



Regionální turistické informační centrum Krkonoše
Regionales touristisches Informationszentrum Riesengebirge
 Krkonošská 8
 543 01 Vrchlabí
 Tel.: +420 499 405 744
 E-Mail: info@krkonose.eu
www.muvrchlabi.cz
www.krkonose.eu











GPS
 50°37'37.088"N | 15°36'33.747"E


Vzdálenosti
Entfernungen

Vrchlabí - Praha 130 km
 Vrchlabí - Berlin 380 km



Důležitá telefonní čísla
Wichtige Telefonnummern

-  Policie 158
-  Polizei 158
-  Horská služba
-  Bergwacht (Bergrettungsdienst) +420 499 433 239
-  Hasiči 150
-  Feuerwehr 150
-  Záchraná služba 155
-  Rettungsdienst 155
-  Tísňové - centrální číslo
-  Notrufe - zentrale Rufnummer 112



Vrchlabí

- das Haupttor zum Riesengebirge, dem höchsten Gebirge der Tschechischen Republik

Stadt an der Elbe

Die Elbe entspringt auf der Elbwiese, auf dem Hauptkamm des Riesengebirges. Vrchlabí ist die erste größere Stadt an ihren Ufern. Die junge Elbe - hier noch schäumender und spielerischer Gebirgsfluss - bildet die einzigartige Kulisse eines Ortes, der einst Zufluchtsort erster Ansiedler war und heute Zentrum des gesellschaftlichen Lebens im höchsten und meistbesuchten tschechischen Gebirge ist.

Vrchlabí (Hohenelbe) liegt in einer Meereshöhe von 400–1036 Metern. Die Stadt hat 13 000 ständige Einwohner, von denen die meisten in der Dienstleistungsbranche beschäftigt sind. Die Stadt kümmert sich vorbildhaft um ihren Nachwuchs, deshalb stehen den Kindern vier Grundschulen, ein Gymnasium und zwei Fachschulen zur Auswahl. Auch Berufsschulen und eine Grundschule für Kunsterziehung fehlen nicht. Sportverbände- und vereine widmen sich Sportlern aller Altersgruppen. In der Stadt hat sich auch eine ganze Reihe von Firmen angesiedelt, was von der wirtschaftlichen Stabilität der Region zeugt.

Verkehrsknoten

Vrchlabí ist gut mit dem Pkw, aber auch mit Bahn und Bus zu erreichen. Von der Hauptstadt Prag sind es nicht ganz 130 km hierher.

Während der Sommersaison fahren für den Radtransport ausgestattete Radlershuttles kreuz und quer durchs ganze

Riesengebirge, an einem einzigen Tag gelangt man so zum westlichsten und östlichsten Ausläufer des Riesengebirges und wieder zurück.

Im Winter besorgen das gleiche Skibusse. Hinter der Stadt, in Richtung Lánov, gibt es einen regionalen Sportflugplatz.

Wintersportangebot

In Herlíkovic, einem Ort nahe der Stadt Vrchlabí in Richtung Špindlerův Mlýn (Spindelmühle), breitet sich ein modernes Skigebiet aus. Unweit davon befinden sich weitere Skigebiete - Bubákov und Kněžický vrch. Ihre mit Beschneiungsanlagen ausgerüsteten Pisten werden von Sesselliften bedient. Skiservice, Skischulen und -verleihe sowie diverse Sportgeschäfte sind eine Sache der Selbstverständlichkeit. Im Winter durchziehen viele gepflegte Skiloipen die Umgebung der Stadt. Auch ein überdachtes Eisstadion gibt es hier. Besonders die Eishockeymatches ziehen immer wieder große Besucherscharen an.

Sommerliche Aktivitäten

Gleich hinter der Stadt liegt ein hübscher Teich, an dem in- und ausländische Touristen im Sommer gerne campen, zelten oder ihren Caravan aufbauen. Von hier aus brechen sie dann zu Fuß oder mit dem Rad zu Frühjahrs-, Sommer- und Herbstausflügen auf. In Vrchlabí wurde unlängst für MTB-Fans die neue „Bikearena Krkonoše“ eröffnet - ein Ensemble gut markierter Radrouten in die nähere und fernere Umgebung. Eine Seilbahn bringt einen samt

Rad schnell zum Heidelberg/Žalý (1019 m ü. d.M.). Das hügelige Gelände bietet sich regelrecht dazu an, das Reiten zu erlernen oder zünftige Ausritte zu machen.

Tourismus und Naturschutz

Das Riesengebirge ist aus naturwissenschaftlicher Sicht eine außergewöhnlich wertvolle Lokalität der Tschechischen Republik. Zum Schutz der einzigartigen Natur und um eine nachhaltige Entwicklung des Fremdenverkehrs zu gewähren, wurde im Jahre 1963 der Riesengebirgsnationalpark ausgerufen. Im Jahre 1992 wurde dann auch das Biosphärenreservat KRNAP ausgerufen. Ihren Sitz hat die Verwaltung des Riesengebirgsnationalparks gerade in Vrchlabí. Hier siedelt aber auch der Verband der Riesengebirgsstädte und -gemeinden, eine regionale Fremdenverkehrsorganisation.

Gewerbe und Shopping

Der Konzern Auto Škoda plant aufgrund der Nachfrage nach dieser beliebten Marke eine Erweiterung seiner hiesigen Montagehallen. Ein dichtes Netz von Einkaufszentren lädt zum Shoppen ein. Aber auch Kleinhändler, klein- und mittelständige Unternehmen haben hier gute Chancen. Ihr Waren- und Dienstleistungsangebot bereichert auf passende Weise die Sortimentpalette.

Kulinarische Erlebnisse

„Wo gut gekocht wird, lebt es sich gut.“ Gaumenfreude ist eines der Erlebnisse, auf die man ungern verzichten möchte. Gut, abwechslungsreich und gesund - das sind die Kriterien der



gastronomischen Leistungen, an die sich die hiesigen Gastronomen halten. Originelle und typische Delikatessen nicht ausgenommen. Was sie so alles drauf haben - das probiert man am besten selber aus...

Attraktive Umgebung

Dank der nahezu zentralen Lage von Vrchlabí im „Herzen des Riesengebirges“ kann man sportliche oder touristische Aktivitäten einfach und bequem auch auf weitere Urlaubsorte und -gebiete in der Umgebung ausdehnen. Auch Špindlerův Mlýn (Spindelmühle) ist nur 15 km entfernt.

Tradition und Kultur

Für die Einwohner, Touristen und Besucher der Region finden in Vrchlabí regelmäßig verschiedenste Kultur- und Sportveranstaltungen statt - Gewerbetage, die 100-Kilometer-Rübezahl-Massenwanderung, der Hohenelber Musiksommer, das Riesengebirgsbierfest, Ausstellungen zur Vergangenheit und Gegenwart der Region und weitere traditionelle Höhepunkte. Das Haus Střelnice, das manche aus dem Film „Der Feuerwehrball“ kennen, ist ein echter Kulturtempel. Hier erklingen Konzerte, hier sind Theatervorstellungen zu sehen, hier finden aber auch Bälle und Tanzkurse für Anfänger statt.

Historische Einkehr

In den weitläufigen Räumlichkeiten des ehemaligen Augustinerklosters ist die audiovisuelle Ausstellung „Stein & Leben“ installiert. Auf nahezu 1000 m² eröffnet sich eine großartige „Theaterszene mit Geräuschen, Lichtern und interessanten Szenen“, welche die Einzigartigkeit der Riesengebirgsnatur betont. Auch die zweite ständig Ausstellung „Menschen und Berge“, die den Einfluss der Menschhand auf die Gebirgswelt beschreibt, ist eindrucksvoll. Der Stolz der daneben stehenden Kirche ist ihre unlängst rekonstruierte Orgel. Das Ensemble der drei uralten Giebelhäuser am Marktplatz gehört zu den ältesten Zeugnissen der Volksarchitektur im Riesengebirge und ist ein wertvolles Überbleibsel der einstigen Stadtbebauung. Im historischen Schloss, das inmitten eines anmutigen Parks aufragt, siedelt heute die Selbstverwaltung der Stadt.

Tipps, Informationen, Unterkünfte

Mitten im Stadtzentrum hat im Rathaus am Stadtplatz das Regionale touristische Informationszentrum des Riesengebirges sein Domizil gefunden. Hier bekommt man außer Wanderkarten, diversen Prospekten, gedruckten Wanderführern, kleinen Souvenirs auch notwendige nähere Informationen.

Vrchlabí



Krkonoše
 Riesengebirge

